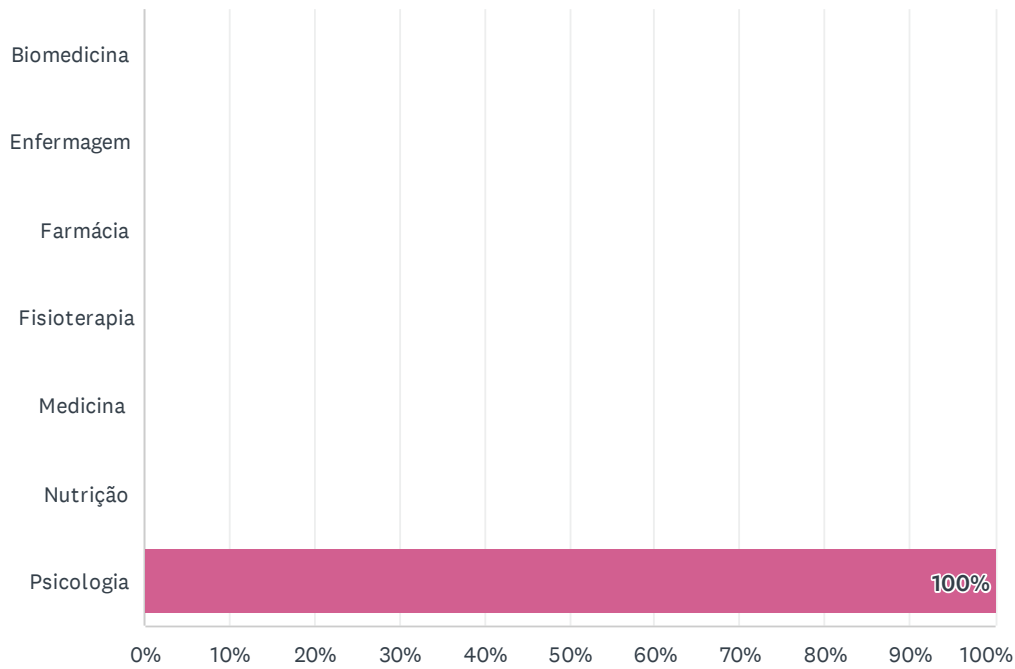


## P1 Curso:

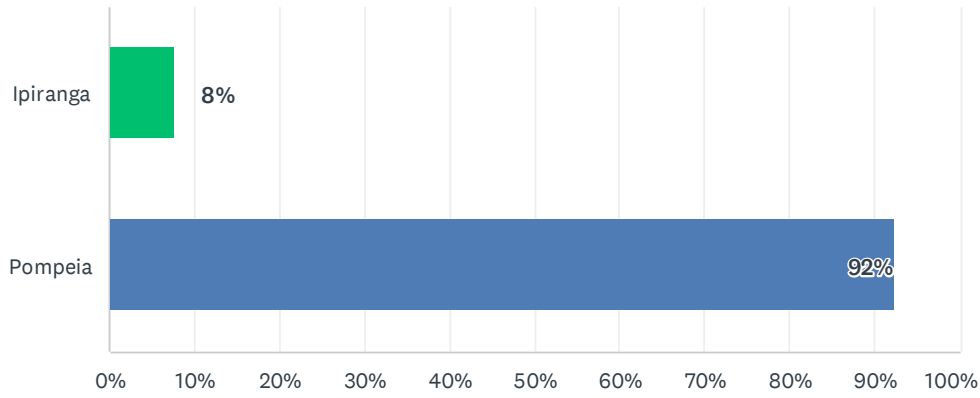
Responderam: 132 Ignoraram: 0



| OPÇÕES DE RESPOSTA | RESPOSTAS  |
|--------------------|------------|
| Biomedicina        | 0% 0       |
| Enfermagem         | 0% 0       |
| Farmácia           | 0% 0       |
| Fisioterapia       | 0% 0       |
| Medicina           | 0% 0       |
| Nutrição           | 0% 0       |
| Psicologia         | 100% 132   |
| <b>TOTAL</b>       | <b>132</b> |

## P2 Campus:

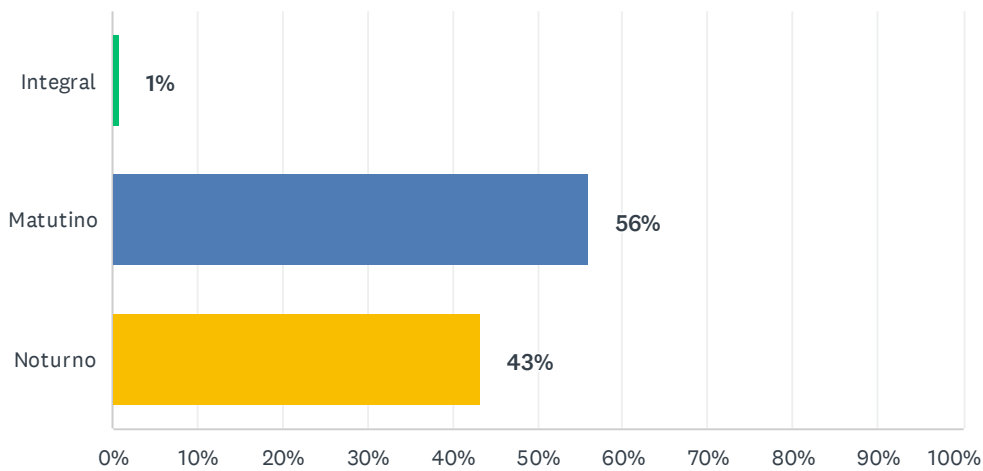
Responderam: 132 Ignoraram: 0



| OPÇÕES DE RESPOSTA | RESPOSTAS |     |
|--------------------|-----------|-----|
| Ipiranga           | 8%        | 10  |
| Pompeia            | 92%       | 122 |
| TOTAL              |           | 132 |

### P3 Período:

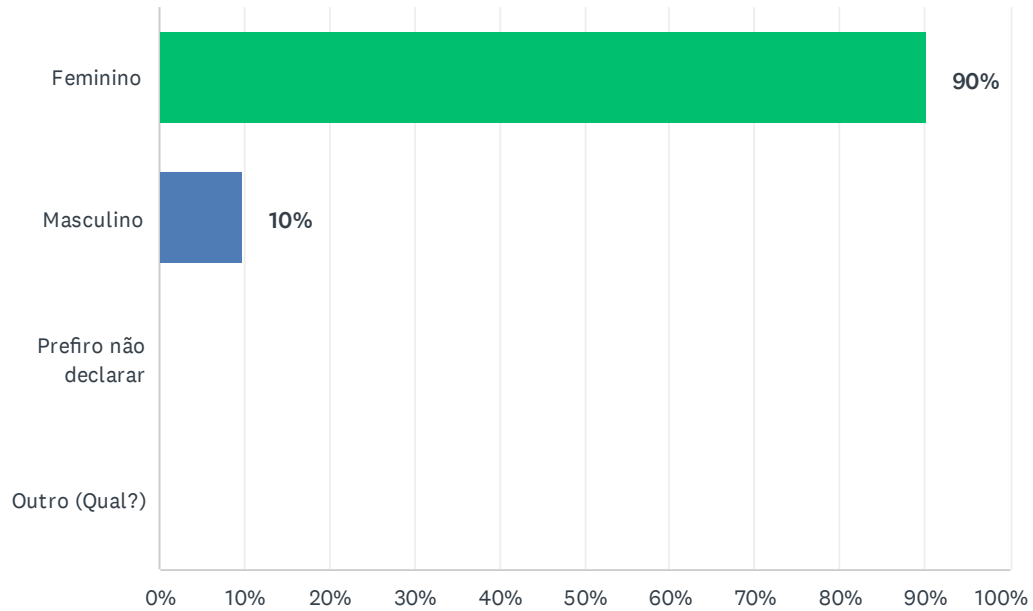
Responderam: 132 Ignoraram: 0



| OPÇÕES DE RESPOSTA | RESPOSTAS |     |
|--------------------|-----------|-----|
| Integral           | 1%        | 1   |
| Matutino           | 56%       | 74  |
| Noturno            | 43%       | 57  |
| TOTAL              |           | 132 |

### P4 Qual é o seu gênero?

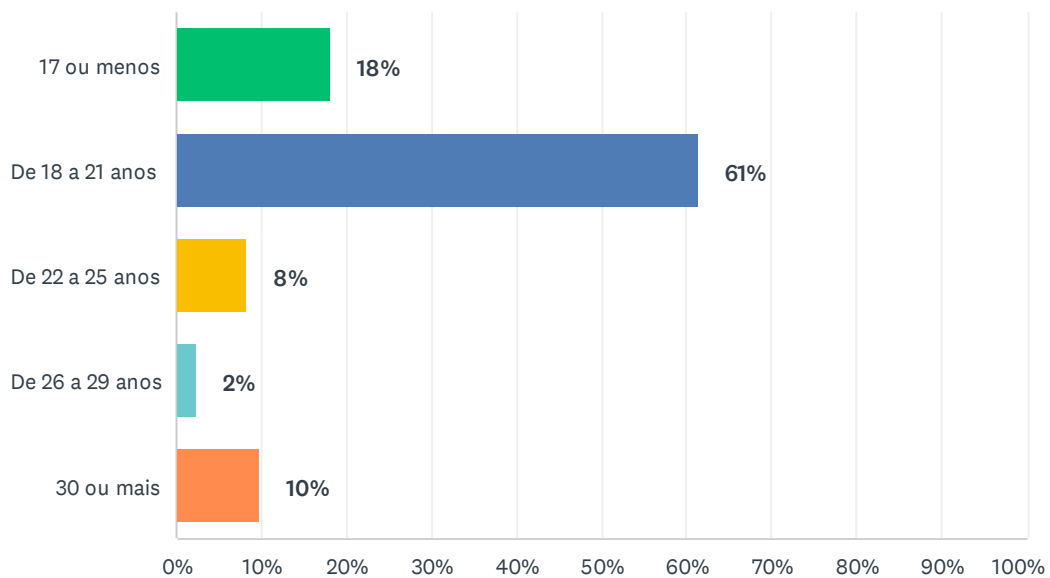
Responderam: 132 Ignoraram: 0



| OPÇÕES DE RESPOSTA   | RESPOSTAS |            |
|----------------------|-----------|------------|
| Feminino             | 90%       | 119        |
| Masculino            | 10%       | 13         |
| Prefiro não declarar | 0%        | 0          |
| Outro (Qual?)        | 0%        | 0          |
| <b>TOTAL</b>         |           | <b>132</b> |

### P5 Qual a sua idade?

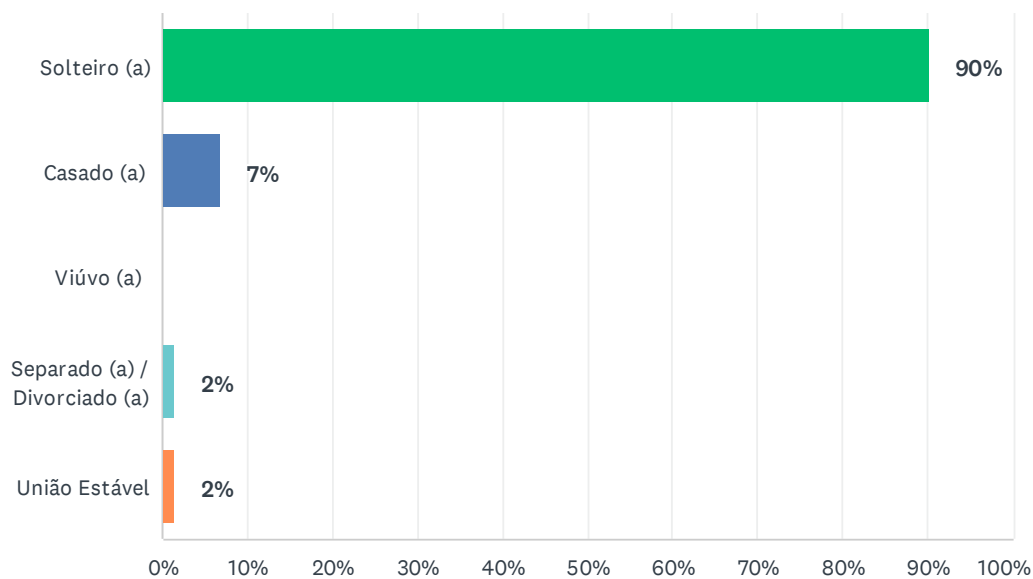
Responderam: 132 Ignoraram: 0



| OPÇÕES DE RESPOSTA | RESPOSTAS |            |
|--------------------|-----------|------------|
| 17 ou menos        | 18%       | 24         |
| De 18 a 21 anos    | 61%       | 81         |
| De 22 a 25 anos    | 8%        | 11         |
| De 26 a 29 anos    | 2%        | 3          |
| 30 ou mais         | 10%       | 13         |
| <b>TOTAL</b>       |           | <b>132</b> |

## P6 Qual o seu estado civil?

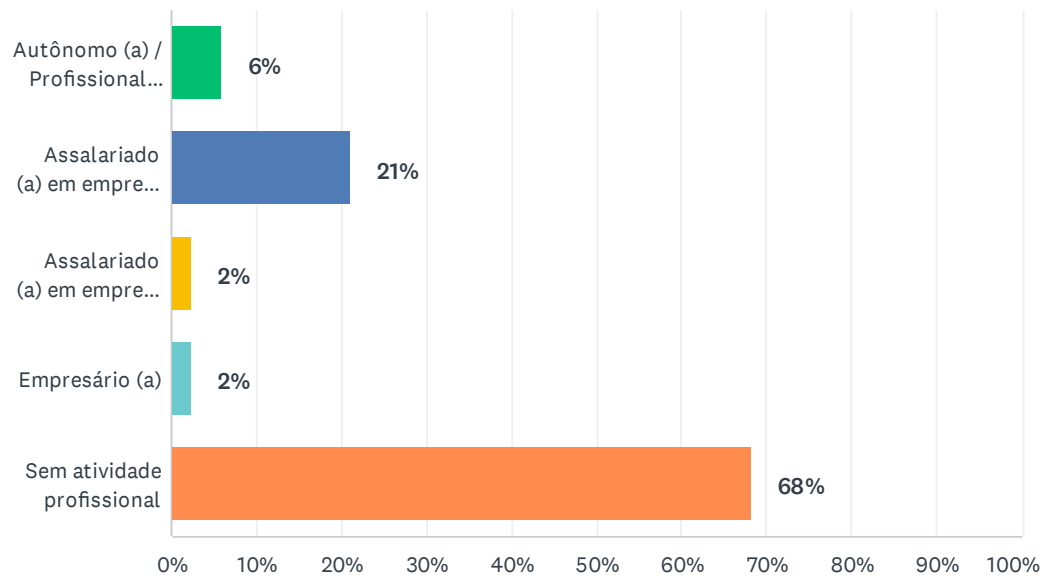
Responderam: 132 Ignoraram: 0



| OPÇÕES DE RESPOSTA            | RESPOSTAS |            |
|-------------------------------|-----------|------------|
| Solteiro (a)                  | 90%       | 119        |
| Casado (a)                    | 7%        | 9          |
| Viúvo (a)                     | 0%        | 0          |
| Separado (a) / Divorciado (a) | 2%        | 2          |
| União Estável                 | 2%        | 2          |
| <b>TOTAL</b>                  |           | <b>132</b> |

## P7 Qual é a sua situação profissional?

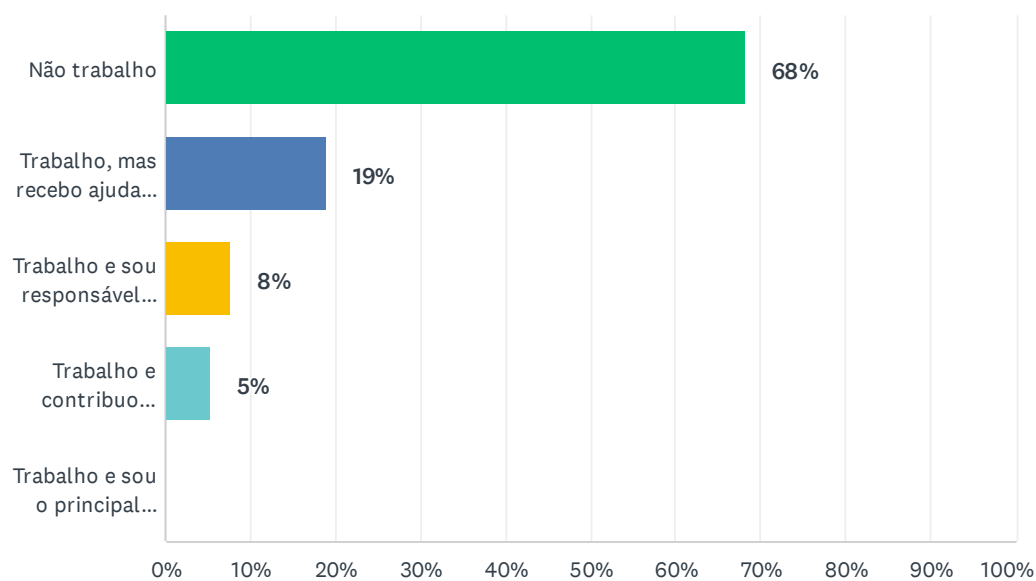
Responderam: 132 Ignoraram: 0



| OPÇÕES DE RESPOSTA                  | RESPOSTAS |            |
|-------------------------------------|-----------|------------|
| Autônomo (a) / Profissional liberal | 6%        | 8          |
| Assalariado (a) em empresa privada  | 21%       | 28         |
| Assalariado (a) em empresa pública  | 2%        | 3          |
| Empresário (a)                      | 2%        | 3          |
| Sem atividade profissional          | 68%       | 90         |
| <b>TOTAL</b>                        |           | <b>132</b> |

## P8 Qual a sua participação na vida econômica da família?

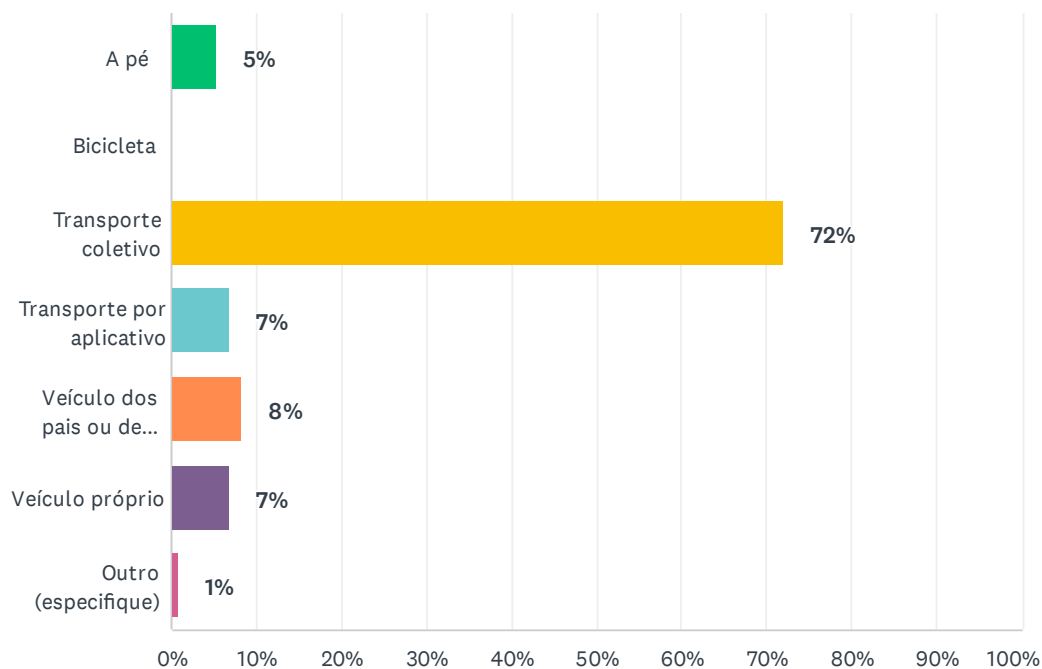
Responderam: 132 Ignoraram: 0



| OPÇÕES DE RESPOSTA  | RESPOSTAS |            |
|---|-----------|------------|
| Não trabalho  | 68%       | 90         |
| Trabalho, mas recebo ajuda financeira   | 19%       | 25         |
| Trabalho e sou responsável pelo meu próprio sustento                            | 8%        | 10         |
| Trabalho e contribuo parcialmente para o sustento da família ou de outra pessoa | 5%        | 7          |
| Trabalho e sou o principal responsável pelo sustento da família                 | 0%        | 0          |
| <b>TOTAL</b>  |           | <b>132</b> |

## P9 Qual meio de transporte você utiliza para chegar à Instituição?

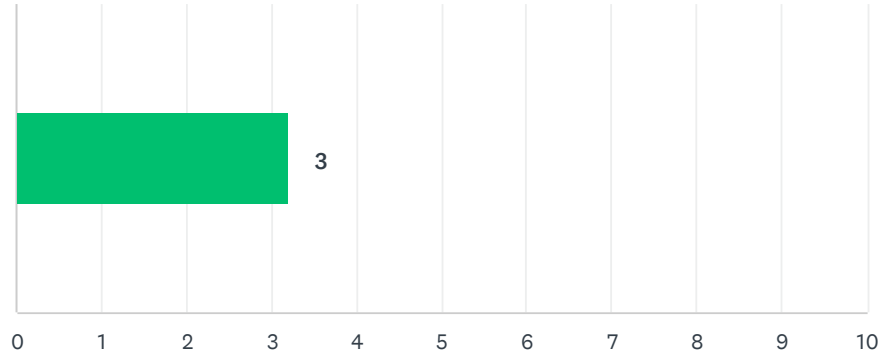
Responderam: 132 Ignoraram: 0



| OPÇÕES DE RESPOSTA                    | RESPOSTAS |            |
|---------------------------------------|-----------|------------|
| A pé                                  | 5%        | 7          |
| Bicicleta                             | 0%        | 0          |
| Transporte coletivo                   | 72%       | 95         |
| Transporte por aplicativo             | 7%        | 9          |
| Veículo dos pais ou de outro familiar | 8%        | 11         |
| Veículo próprio                       | 7%        | 9          |
| Outro (especifique)                   | 1%        | 1          |
| <b>TOTAL</b>                          |           | <b>132</b> |

**P10 Em uma escala que varia de 1 (desconheço totalmente) a 5 (conheço totalmente), qual demonstra seu conhecimento sobre a plataforma MicrosoftTeams:**

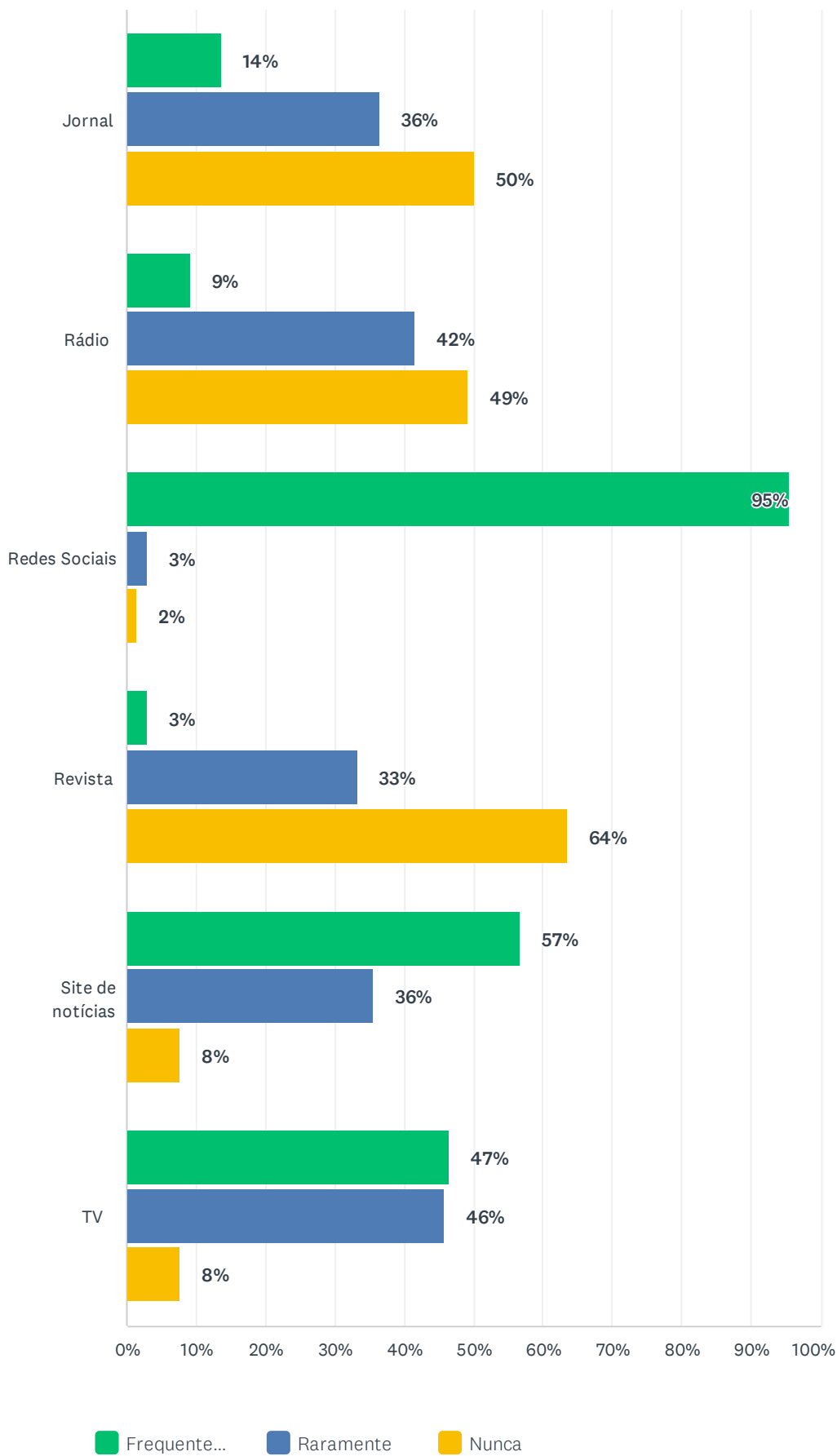
Responderam: 132 Ignoraram: 0



| OPÇÕES DE RESPOSTA         | NÚMERO MÉDIO | NÚMERO TOTAL | RESPOSTAS |
|----------------------------|--------------|--------------|-----------|
|                            | 3            | 421          | 132       |
| Total de respondentes: 132 |              |              |           |

**P11 Com qual frequência você utiliza os meios de comunicação abaixo para se manter atualizado sobre os acontecimentos do mundo atual?**

Responderam: 132 Ignoraram: 0

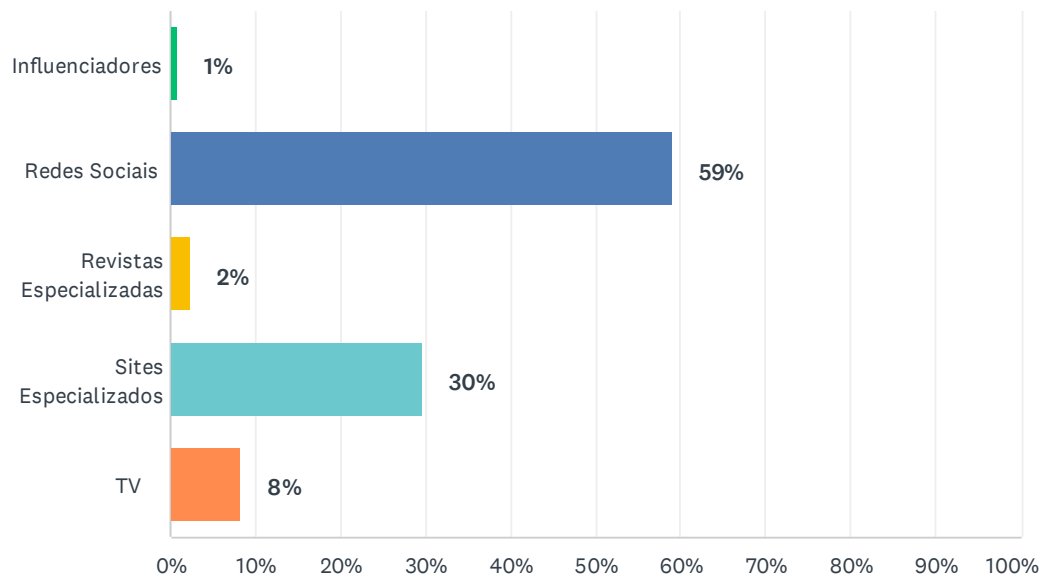




|                  | FREQUENTEMENTE | RARAMENTE | NUNCA     | TOTAL |
|------------------|----------------|-----------|-----------|-------|
| Jornal           | 14%<br>18      | 36%<br>48 | 50%<br>66 | 132   |
| Rádio            | 9%<br>12       | 42%<br>55 | 49%<br>65 | 132   |
| Redes Sociais    | 95%<br>126     | 3%<br>4   | 2%<br>2   | 132   |
| Revista          | 3%<br>4        | 33%<br>44 | 64%<br>84 | 132   |
| Site de notícias | 57%<br>75      | 36%<br>47 | 8%<br>10  | 132   |
| TV               | 47%<br>61      | 46%<br>60 | 8%<br>10  | 131   |

### P12 Dos meios de comunicação listados abaixo, qual você mais utiliza para se manter informado sobre assuntos relacionados à Educação?

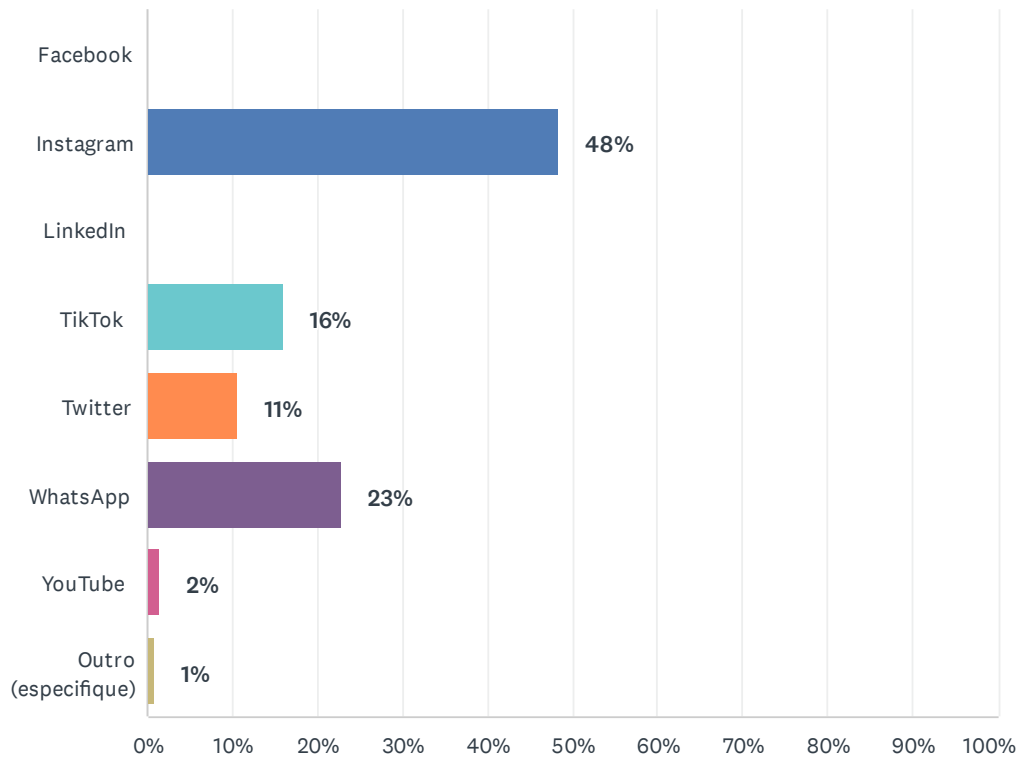
Responderam: 132 Ignoraram: 0



| OPÇÕES DE RESPOSTA      | RESPOSTAS  |
|-------------------------|------------|
| Influenciadores         | 1% 1       |
| Redes Sociais           | 59% 78     |
| Revistas Especializadas | 2% 3       |
| Sites Especializados    | 30% 39     |
| TV                      | 8% 11      |
| <b>TOTAL</b>            | <b>132</b> |

### P13 Dentre as opções abaixo, assinale a rede social que você mais utiliza?

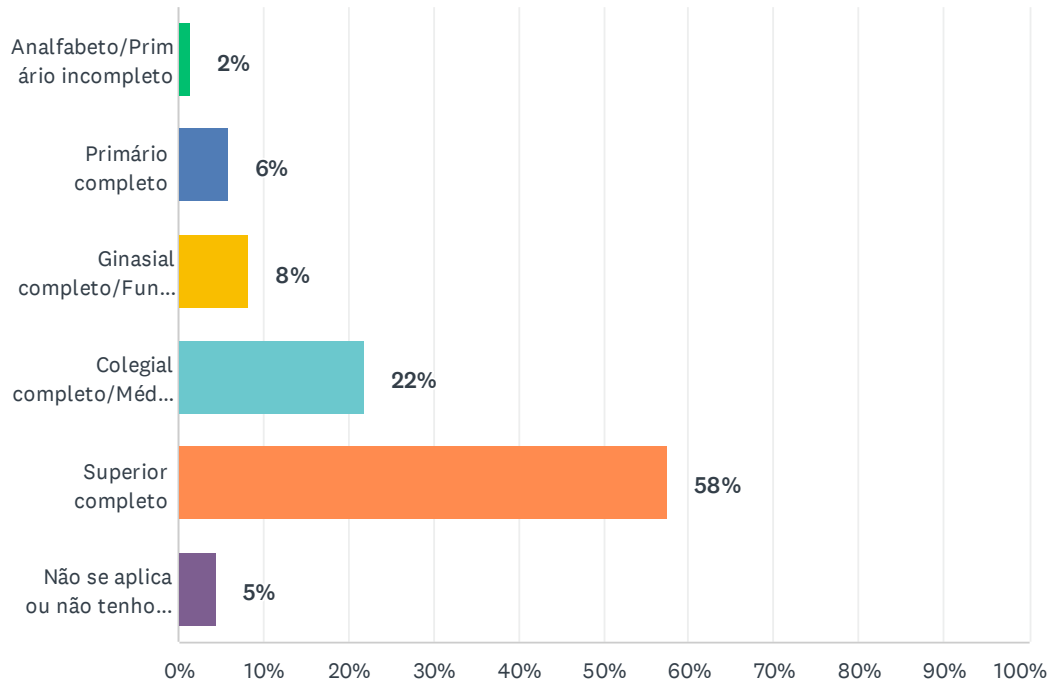
Responderam: 132 Ignoraram: 0



| OPÇÕES DE RESPOSTA  | RESPOSTAS  |
|---------------------|------------|
| Facebook            | 0% 0       |
| Instagram           | 48% 64     |
| LinkedIn            | 0% 0       |
| TikTok              | 16% 21     |
| Twitter             | 11% 14     |
| WhatsApp            | 23% 30     |
| YouTube             | 2% 2       |
| Outro (especifique) | 1% 1       |
| <b>TOTAL</b>        | <b>132</b> |

## P14 Qual o grau de instrução do seu pai?

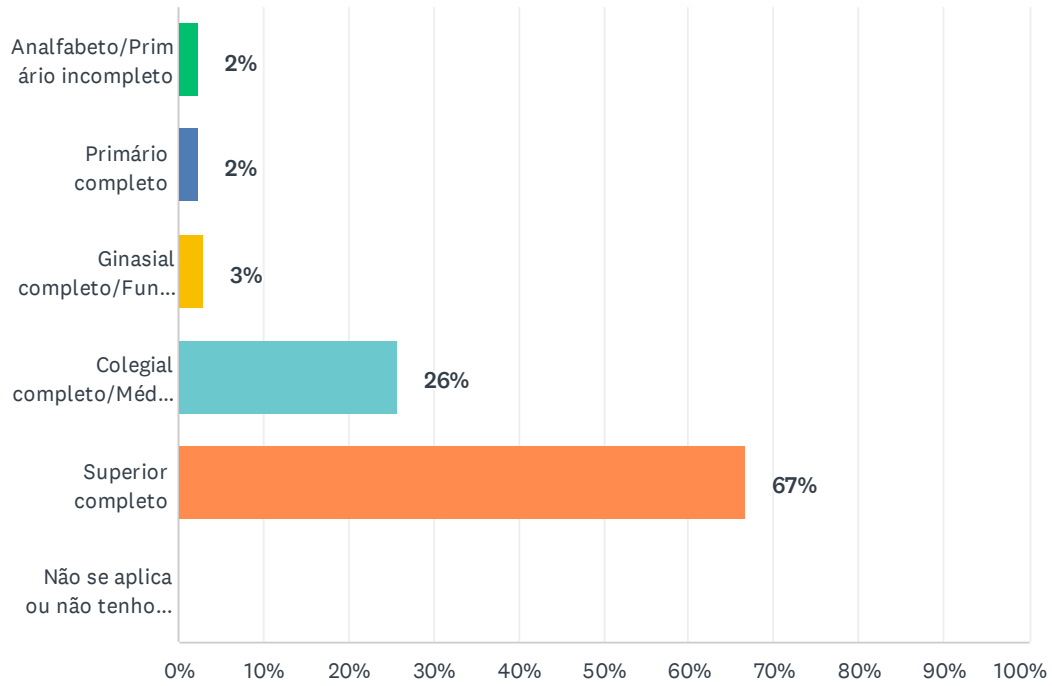
Responderam: 132 Ignoraram: 0



| OPÇÕES DE RESPOSTA                                | RESPOSTAS |            |
|---|-----------|------------|
| Analfabeto/Primário incompleto                    | 2%        | 2          |
| Primário completo                                 | 6%        | 8          |
| Ginásial completo/Fundamental completo            | 8%        | 11         |
| Colegial completo/Médio completo                  | 22%       | 29         |
| Superior completo                                 | 58%       | 76         |
| Não se aplica ou não tenho condições de responder | 5%        | 6          |
| <b>TOTAL</b>                                      |           | <b>132</b> |

## P15 Qual o grau de instrução do sua mãe?

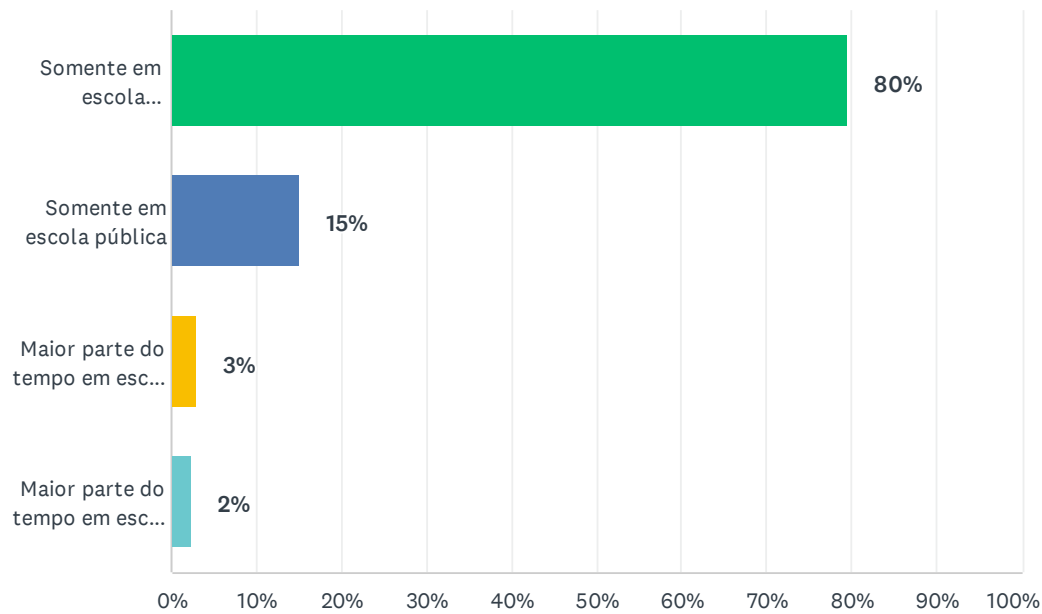
Responderam: 132 Ignoraram: 0



| OPÇÕES DE RESPOSTA                                | RESPOSTAS |            |
|---|-----------|------------|
| Analfabeto/Primário incompleto                    | 2%        | 3          |
| Primário completo                                 | 2%        | 3          |
| Ginásial completo/Fundamental completo            | 3%        | 4          |
| Colegial completo/Médio completo                  | 26%       | 34         |
| Superior completo                                 | 67%       | 88         |
| Não se aplica ou não tenho condições de responder | 0%        | 0          |
| <b>TOTAL</b>                                      |           | <b>132</b> |

## P16 Em que tipo de estabelecimento de ensino você cursou o Ensino Médio?

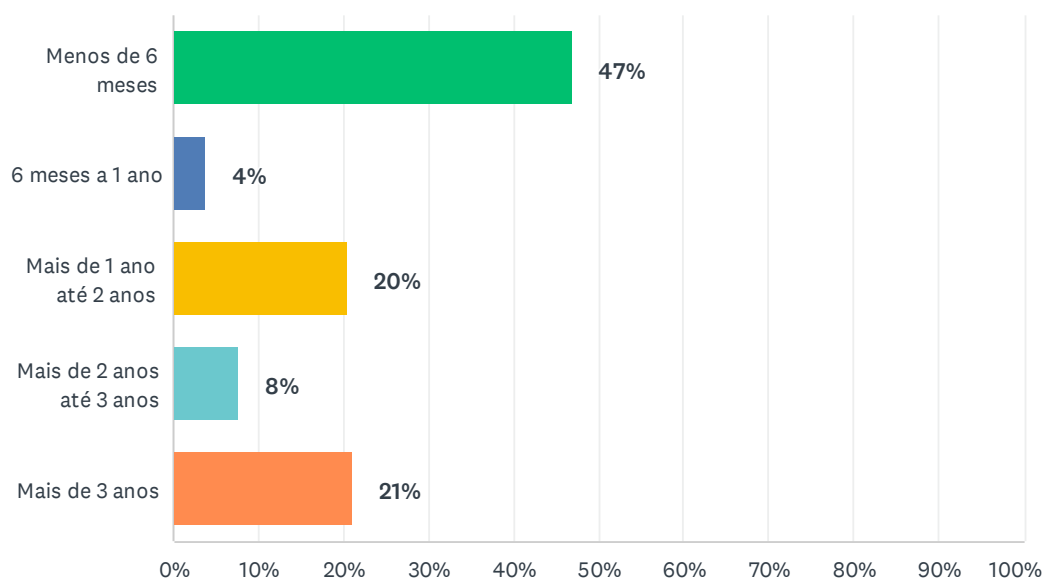
Responderam: 132 Ignoraram: 0



| OPÇÕES DE RESPOSTA                        | RESPOSTAS |            |
|---|-----------|------------|
| Somente em escola particular              | 80%       | 105        |
| Somente em escola pública                 | 15%       | 20         |
| Maior parte do tempo em escola particular | 3%        | 4          |
| Maior parte do tempo em escola pública    | 2%        | 3          |
| <b>TOTAL</b>                              |           | <b>132</b> |

## P17 Há quanto tempo você se formou no Ensino Médio?

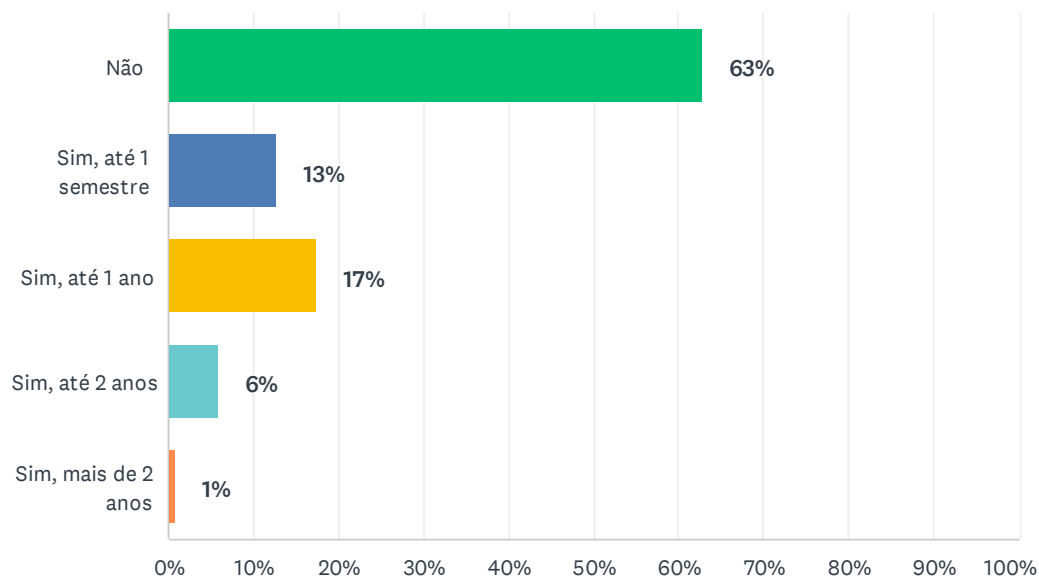
Responderam: 132 Ignoraram: 0



| OPÇÕES DE RESPOSTA        | RESPOSTAS |            |
|---------------------------|-----------|------------|
| Menos de 6 meses          | 47%       | 62         |
| 6 meses a 1 ano           | 4%        | 5          |
| Mais de 1 ano até 2 anos  | 20%       | 27         |
| Mais de 2 anos até 3 anos | 8%        | 10         |
| Mais de 3 anos            | 21%       | 28         |
| <b>TOTAL</b>              |           | <b>132</b> |

## P18 Você frequentou cursinho pré-vestibular?

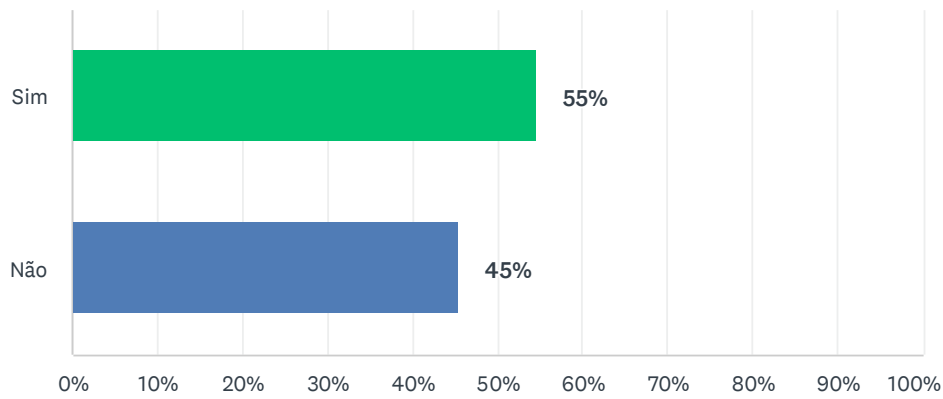
Responderam: 132 Ignoraram: 0



| OPÇÕES DE RESPOSTA  | RESPOSTAS |            |
|---------------------|-----------|------------|
| Não                 | 63%       | 83         |
| Sim, até 1 semestre | 13%       | 17         |
| Sim, até 1 ano      | 17%       | 23         |
| Sim, até 2 anos     | 6%        | 8          |
| Sim, mais de 2 anos | 1%        | 1          |
| <b>TOTAL</b>        |           | <b>132</b> |

## P19 Participou de Processo Seletivo em outra Instituição de Ensino em 2023.2?

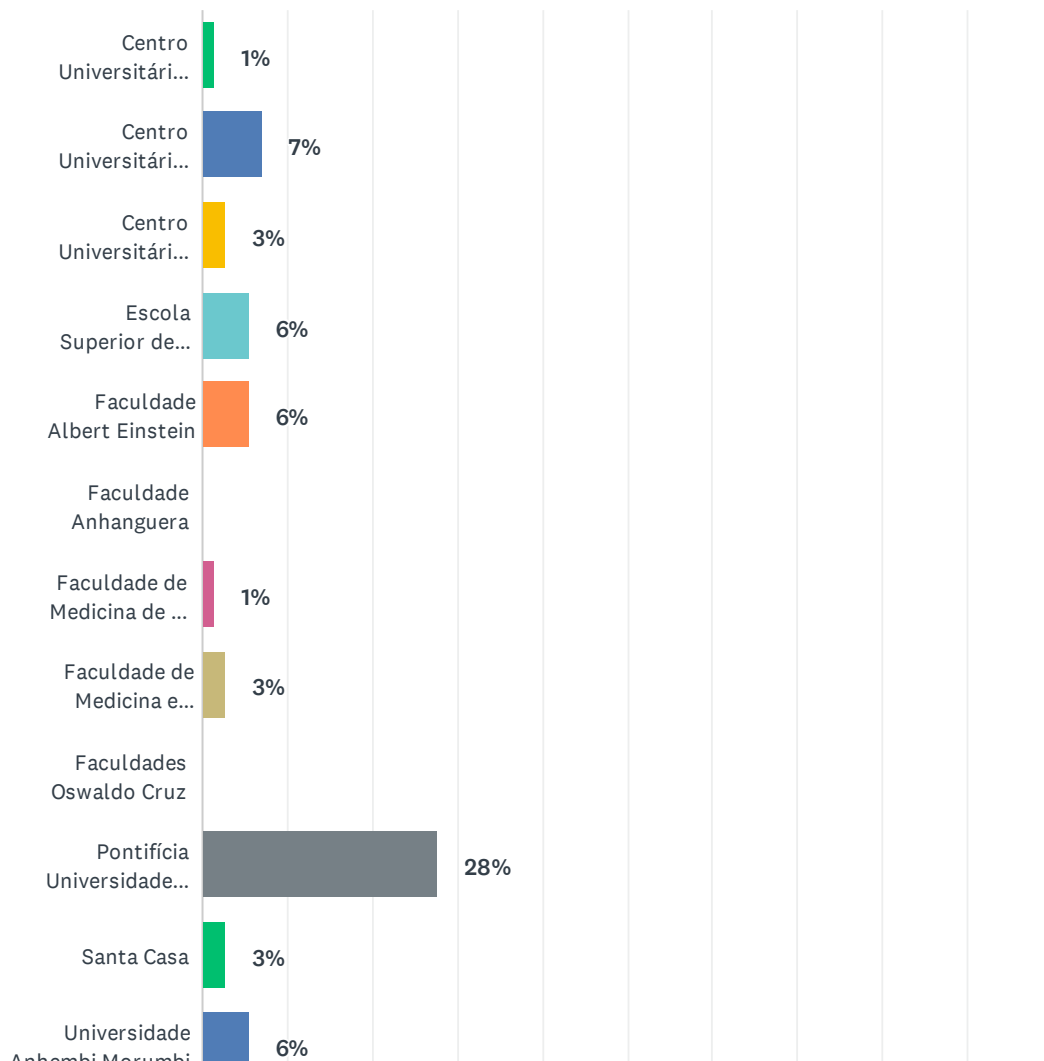
Responderam: 132 Ignoraram: 0



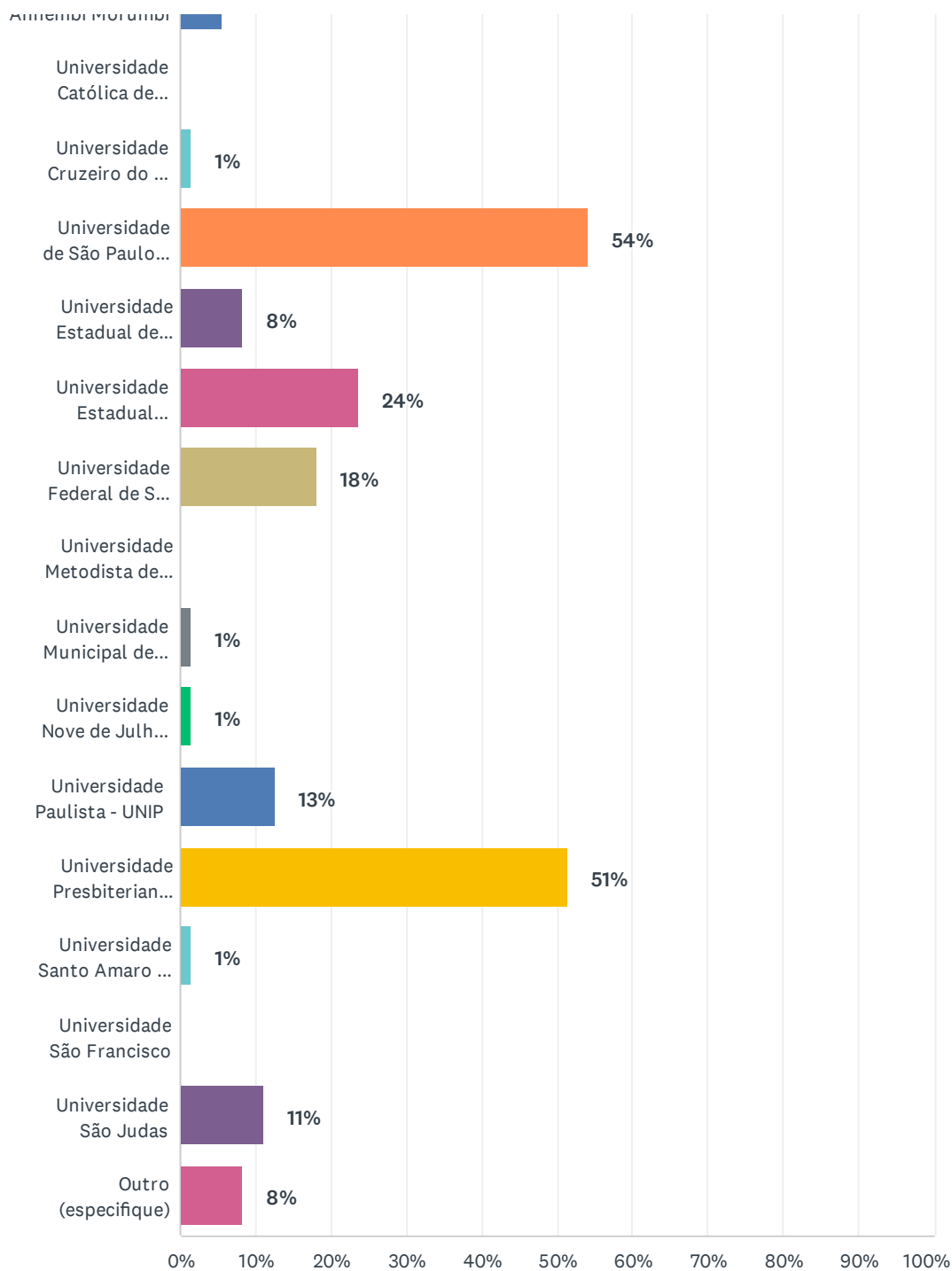
| OPÇÕES DE RESPOSTA | RESPOSTAS | Quantidade |
|--------------------|-----------|------------|
| Sim                | 55%       | 72         |
| Não                | 45%       | 60         |
| TOTAL              |           | 132        |

## P20 Em quais Instituições de Ensino você participou do Processo Seletivo?

Responderam: 72 Ignoraram: 60



# 2024.1 - Perfil do Aluno Ingressante [Cursos Presenciais] Centro Universitário São Camilo - SP

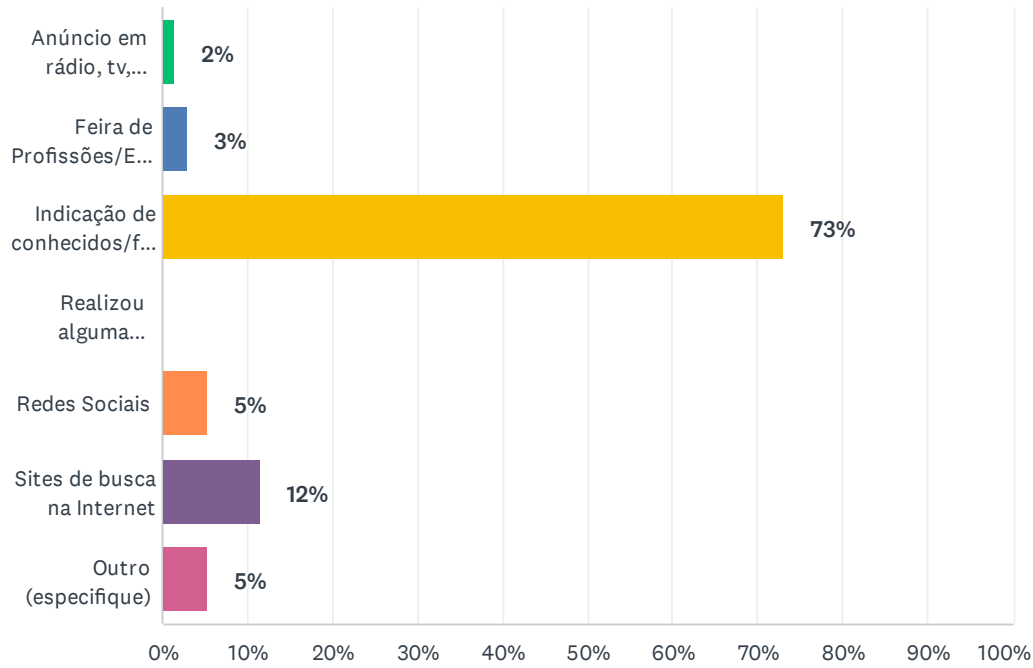




| OPÇÕES DE RESPOSTA  | RESPOSTAS |    |
|---|-----------|----|
| Centro Universitário das Américas - FAM                         | 1%        | 1  |
| Centro Universitário das Faculdades Metropolitanas Unidas - FMU | 7%        | 5  |
| Centro Universitário Faculdade de Medicina do ABC - FMABC       | 3%        | 2  |
| Escola Superior de Propaganda e Marketing - ESPM                | 6%        | 4  |
| Faculdade Albert Einstein                                       | 6%        | 4  |
| Faculdade Anhanguera  | 0%        | 0  |
| Faculdade de Medicina de São José do Rio Preto - FAMERP         | 1%        | 1  |
| Faculdade de Medicina e Enfermagem de Marília - FAMEMA          | 3%        | 2  |
| Faculdades Oswaldo Cruz   | 0%        | 0  |
| Pontifícia Universidade Católica - PUC                          | 28%       | 20 |
| Santa Casa  | 3%        | 2  |
| Universidade Anhembi Morumbi                                    | 6%        | 4  |
| Universidade Católica de Santos                                 | 0%        | 0  |
| Universidade Cruzeiro do Sul - UNICSUL                          | 1%        | 1  |
| Universidade de São Paulo - USP (FUVEST)                        | 54%       | 39 |
| Universidade Estadual de Campinas - UNICAMP                     | 8%        | 6  |
| Universidade Estadual Paulista - UNESP                          | 24%       | 17 |
| Universidade Federal de São Paulo - Unifesp                     | 18%       | 13 |
| Universidade Metodista de São Paulo                             | 0%        | 0  |
| Universidade Municipal de São Caetano do Sul - USCS             | 1%        | 1  |
| Universidade Nove de Julho - UNINOVE                            | 1%        | 1  |
| Universidade Paulista - UNIP                                    | 13%       | 9  |
| Universidade Presbiteriana Mackenzie                            | 51%       | 37 |
| Universidade Santo Amaro - UNISA                                | 1%        | 1  |
| Universidade São Francisco                                      | 0%        | 0  |
| Universidade São Judas  | 11%       | 8  |
| Outro (especifique)   | 8%        | 6  |
| Total de respondentes: 72                                       |           |    |

## P21 Como conheceu o Centro Universitário São Camilo?

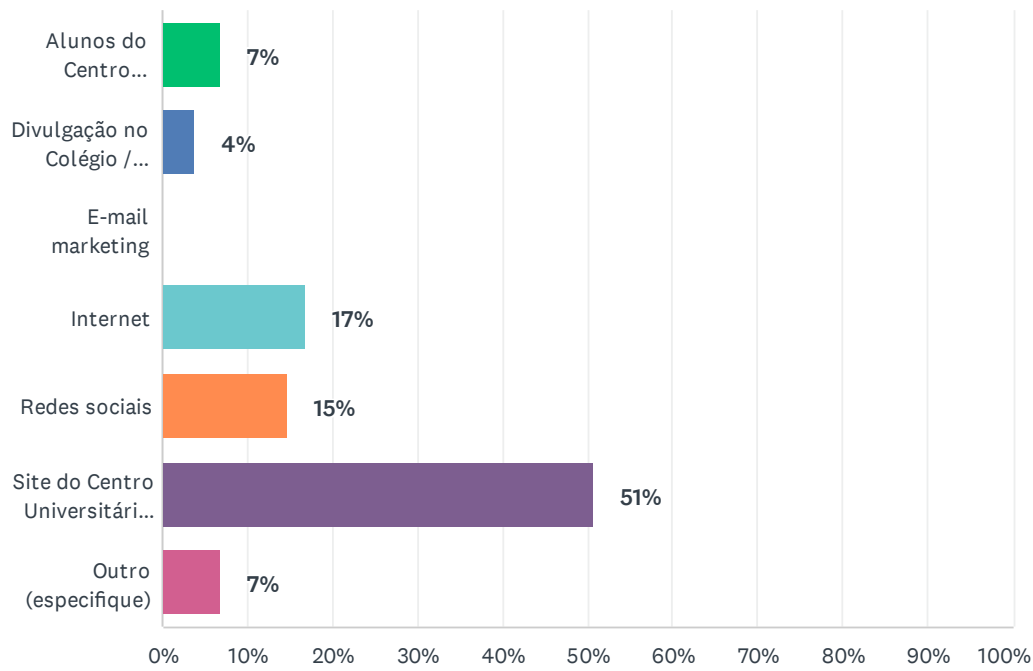
Responderam: 130 Ignoraram: 2



| OPÇÕES DE RESPOSTA                                   | RESPOSTAS | Quantidade |
|--|-----------|------------|
| Anúncio em rádio, tv, transporte público             | 2%        | 2          |
| Feira de Profissões/Eventos na escola                | 3%        | 4          |
| Indicação de conhecidos/famíliares                   | 73%       | 95         |
| Realizou alguma atividade oferecida pela Instituição | 0%        | 0          |
| Redes Sociais  | 5%        | 7          |
| Sites de busca na Internet                           | 12%       | 15         |
| Outro (especifique)                                  | 5%        | 7          |
| <b>TOTAL</b>   |           | <b>130</b> |

## P22 Como soube do Processo Seletivo do Centro Universitário São Camilo?

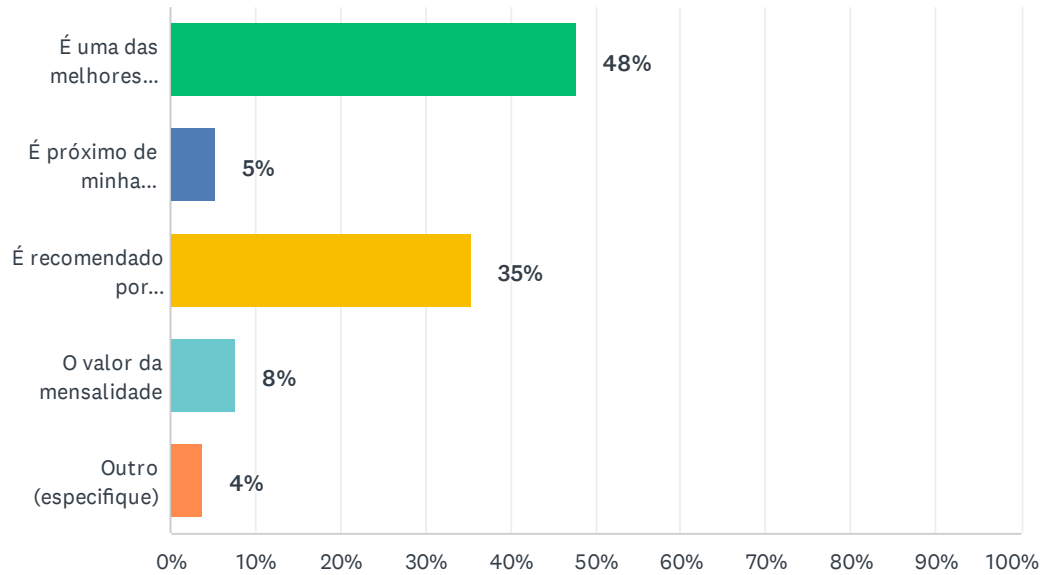
Responderam: 130 Ignoraram: 2



| OPÇÕES DE RESPOSTA                        | RESPOSTAS |            |
|---|-----------|------------|
| Alunos do Centro Universitário São Camilo | 7%        | 9          |
| Divulgação no Colégio / Cursinho          | 4%        | 5          |
| E-mail marketing                          | 0%        | 0          |
| Internet                                  | 17%       | 22         |
| Redes sociais                             | 15%       | 19         |
| Site do Centro Universitário São Camilo   | 51%       | 66         |
| Outro (especifique)                       | 7%        | 9          |
| <b>TOTAL</b>                              |           | <b>130</b> |

## P23 Qual o motivo principal que o(a) levou a optar pelo Centro Universitário São Camilo?

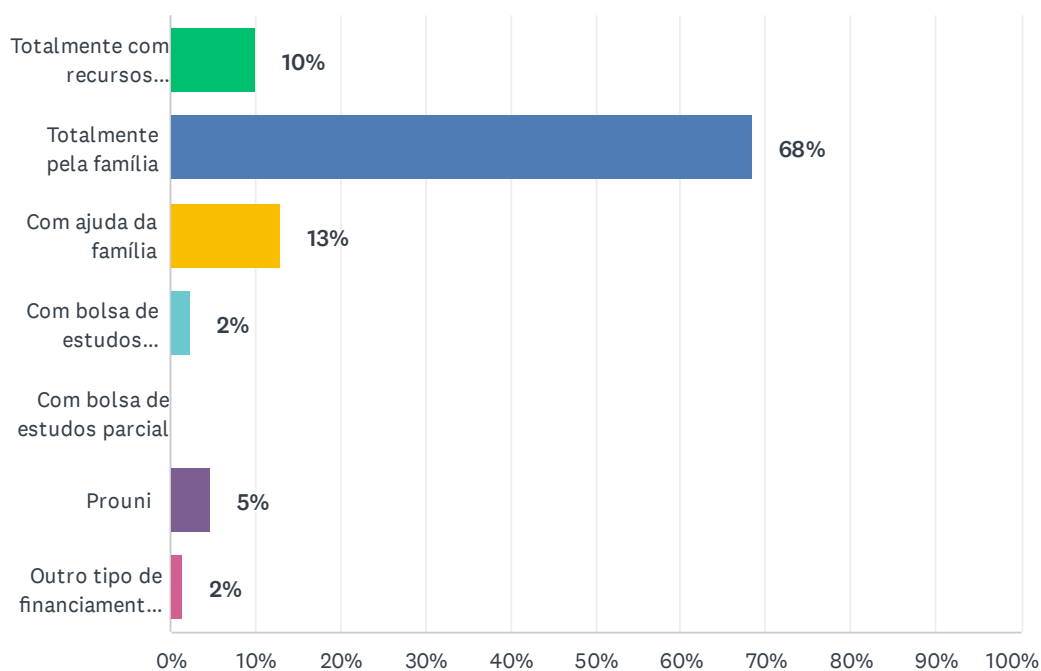
Responderam: 130 Ignoraram: 2



| OPÇÕES DE RESPOSTA   | RESPOSTAS |            |
|--|-----------|------------|
| É uma das melhores Instituições que oferece o curso de minha escolha | 48%       | 62         |
| É próximo de minha residência/trabalho                               | 5%        | 7          |
| É recomendado por conhecidos/familiares                              | 35%       | 46         |
| O valor da mensalidade   | 8%        | 10         |
| Outro (especifique)  | 4%        | 5          |
| <b>TOTAL</b>   |           | <b>130</b> |

## P24 Atualmente, qual meio abaixo utiliza para pagar pelo seu curso?

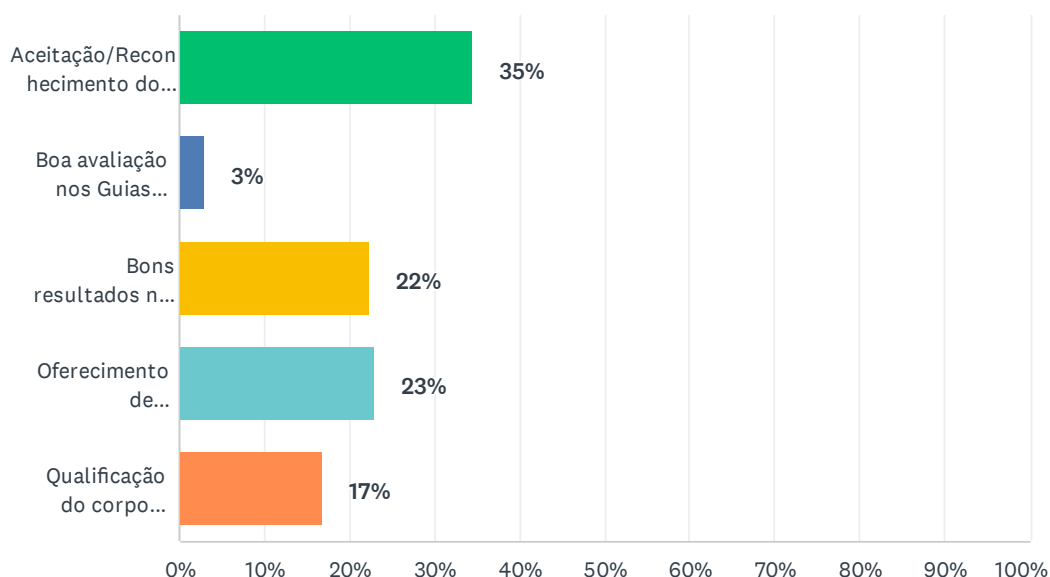
Responderam: 130 Ignoraram: 2



| OPÇÕES DE RESPOSTA   | RESPOSTAS |            |
|--|-----------|------------|
| Totalmente com recursos próprios   | 10%       | 13         |
| Totalmente pela família  | 68%       | 89         |
| Com ajuda da família   | 13%       | 17         |
| Com bolsa de estudos integral (custeada por empresa em que trabalha ou por associações, por exemplo) | 2%        | 3          |
| Com bolsa de estudos parcial   | 0%        | 0          |
| Prouni   | 5%        | 6          |
| Outro tipo de financiamento (especifique):   | 2%        | 2          |
| <b>TOTAL</b>   |           | <b>130</b> |

## P25 Entre as qualidades abaixo, qual considera a mais relevante para uma Instituição de Educação Superior?

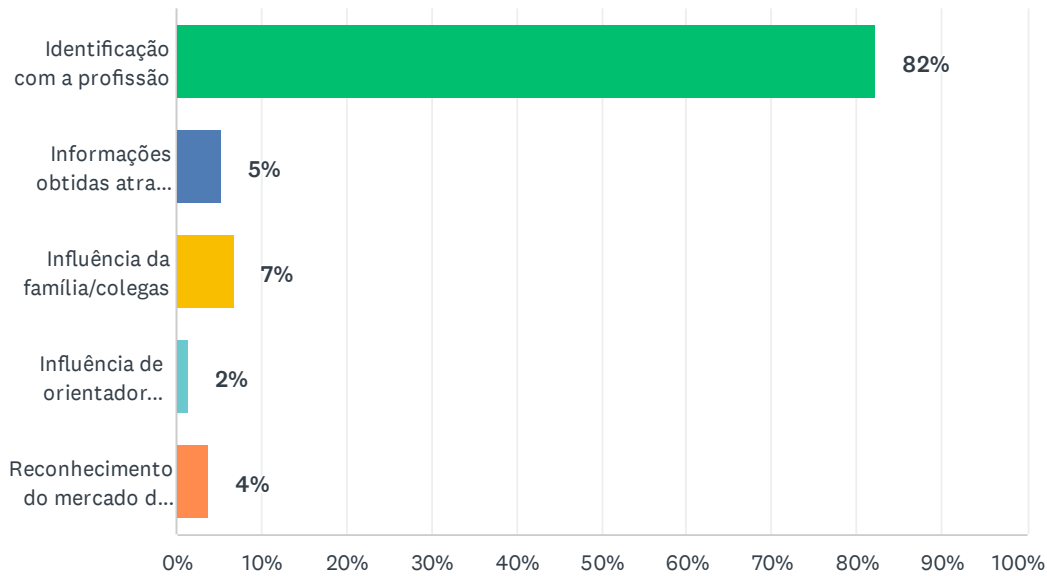
Responderam: 130 Ignoraram: 2



| OPÇÕES DE RESPOSTA   | RESPOSTAS |            |
|--|-----------|------------|
| Aceitação/Reconhecimento do mercado de trabalho                | 35%       | 45         |
| Boa avaliação nos Guias Especiais de Educação                  | 3%        | 4          |
| Bons resultados nas avaliações do MEC                          | 22%       | 29         |
| Oferecimento de infraestrutura adequada para o curso escolhido | 23%       | 30         |
| Qualificação do corpo docente                                  | 17%       | 22         |
| <b>TOTAL</b>   |           | <b>130</b> |

## P26 Qual o fator principal que o(a) levou a escolher o curso que está frequentando?

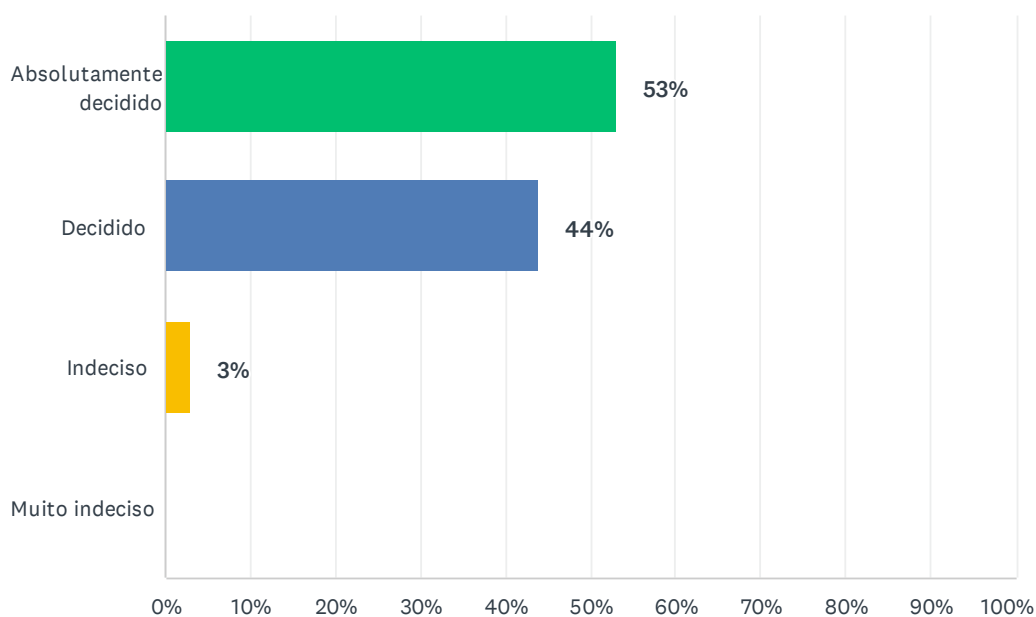
Responderam: 130 Ignoraram: 2



| OPÇÕES DE RESPOSTA                                   | RESPOSTAS |            |
|--|-----------|------------|
| Identificação com a profissão                        | 82%       | 107        |
| Informações obtidas através dos meios de comunicação | 5%        | 7          |
| Influência da família/colegas                        | 7%        | 9          |
| Influência de orientador educacional                 | 2%        | 2          |
| Reconhecimento do mercado de trabalho                | 4%        | 5          |
| <b>TOTAL</b>   |           | <b>130</b> |

### P27 Quanto à sua opção de curso, você se considera:

Responderam: 130 Ignoraram: 2



| OPÇÕES DE RESPOSTA     | RESPOSTAS |     |
|------------------------|-----------|-----|
| Absolutamente decidido | 53%       | 69  |
| Decidido               | 44%       | 57  |
| Indeciso               | 3%        | 4   |
| Muito indeciso         | 0%        | 0   |
| TOTAL                  |           | 130 |